

MECANO

GANADERO

CATÁLOGO DE PRODUCTOS

DESDE 1968 JUNTO AL SECTOR GANADERO OFRECIENDO INSTALACIONES DURADERAS.

Somos **Mecano Ganadero** una empresa que diseña y construye sistemas para optimizar el manejo de ganado.

Desde hace más de 50 años, introducimos los sistemas de corrales móviles de caños, por eso hoy somos líderes en el mercado.

Utilizamos para la construcción de nuestros productos estándares de calidad canadiense.

Ofrecemos desde 9 de Julio, productos de calidad, acero y chapa para la construcción y una atención de excelencia a 120 distribuidores en todo el país y también exportamos a Latinoamérica.

Fuimos pioneros en el uso del acero para la construcción de los corrales con movimiento, mangas, cepos y cargadores, cuidando el medio ambiente y los bosques al dejar de utilizar madera.

Actualmente contamos con más de 50 empleados centralizados tanto en la fábrica como la atención al público en un mismo sitio donde se puede acceder a la amplia gama de productos que se comercializan para la actividad rural y ganadera; productos bovinos, equinos, ovinos, porcinos y caprinos.

Realizamos diseños e instalaciones integrales de feedlots en el país y en el exterior, extendiendo nuestros productos a lo largo del país con distribuidores representando la marca.

Logramos sumarnos de manera significativa y exitosa al mercado latinoamericano instalando nuestros productos en Chile, Bolivia, Uruguay, Colombia, Venezuela y Paraguay también exportando incluso a Nigeria, Suecia y España.



LLEGAMOS A
CIENTO VEINTE
REPRESENTANTES
EN TODA ARGENTINA.

Somos Distribuidores Oficiales
en Uruguay y Paraguay.



SOMOS
REPRESENTANTES
OFICIALES

RedAcindar



Nuestros productos se realizan con
aceros sustentables para el crecimiento
y la innovación.

1 CASILLAS Y BRETES
Pag. 04

2 CEPOS Y PUERTAS
Pag. 06

3 PANELES BOVINOS
Pag. 08

4 TRANQUERAS
Pag. 09

5 MAG
Pag. 10

6 INSTALACIONES
GANADERAS
Pag. 12

7 BOVINOS
Pag. 14

8 EQUINOS
Pag. 18

9 OVINOS Y PORCINOS
Pag. 19



50 AÑOS
de experiencia



120
representantes
en la Argentina



PRIMEROS
liderando la zona



CALIDAD
estándares de
calidad Canadienses

**DESDE 1968 JUNTO AL SECTOR GANADERO
OFRECIENDO INSTALACIONES DURARERAS**



Garantía MECANO



Construcción FUERTE



Producto ECOLÓGICO



CÓDIGO 4021D

CASILLA GAUCHA



CÓDIGO 4021A

CASILLA PINCEN



Con caja de palpación

PESO

1100 KGS.

1000 KGS.

MEDIDAS

Ancho	Largo	Altura
1100MM	4000MM	2220MM

Ancho	Largo	Altura
1100MM	4000MM	2220MM

MODALIDAD

MANUAL

MANUAL

TIPO DE CEPO

Guillotina. Opcional: Cualquier tipo de CEPO, en base a su necesidad.
Cepo de brete manual, a palanca.

Automático

CAJA DE PALPACIÓN

SI. Se puede ingresar de ambos lados, brindándole seguridad al operario con distintos tipos de ventanas.

SI. Se puede ingresar de ambos lados, brindándole seguridad al operario con distintos tipos de ventanas.

CARACTERÍSTICAS

Sistema de aprieta vacío completo que inmoviliza al animal.
Sistema de apertura total ambos lados ante una posible emergencia.
Puertas divididas, para tacto, palpación, y ventanas delanteras para vacunación frontal.

Sistema de aprieta vacío completo que inmoviliza al animal.
Sistema de apertura total ambos lados ante una posible emergencia.
Puertas divididas, para tacto, palpación, y ventanas delanteras para vacunación frontal.

PISO

Piso de acero de 4,75MM de espesor. Opcional: Incluir piso de goma antideslizante reciclada.

Piso de acero de 4,75MM de espesor. Opcional: Incluir piso de goma antideslizante reciclada.

BALANZA

OPCIONAL. Disponible para colocar cualquier tipo de balanza.

OPCIONAL. Disponible para colocar cualquier tipo de balanza.

OPCIONAL

GALVANIZADA EN FRÍO O CALIENTE

GALVANIZADA EN FRÍO O CALIENTE



CÓDIGO 4021C

CASILLA PEHUÉN



820 KGS.

Ancho	Largo	Altura
1100MM	3000MM	2220MM

MANUAL

Automático.
Encepa solo. Sin necesidad de contar con un operario.

NO.

Sistema de aprieta vacío completo que inmoviliza al animal.
Sistema de apertura total ambos lados ante una posible emergencia.
Puertas divididas, para tacto, palpación, y ventanas delanteras para vacunación frontal.

Piso de acero de 4,75MM de espesor. Opcional: Incluir piso de goma antideslizante reciclada.

OPCIONAL. Disponible para colocar cualquier tipo de balanza.

● GALVANIZADA EN FRÍO O CALIENTE



CÓDIGO 4024C

CASILLA PAMPA



510 KGS.

Ancho	Largo	Altura
1100MM	2800MM	2000MM

MANUAL

Automático.
Encepa solo. Sin necesidad de contar con un operario.

NO. Se puede colocar aparte.

Sistema de apriete lateral de un solo lado.
Sistema de apertura total en un solo lado ante una posible emergencia.
Puertas divididas, para tacto, palpación, y ventanas delanteras para vacunación frontal.

Piso de semilla melón.

OPCIONAL. Disponible para colocar cualquier tipo de balanza.

● GALVANIZADA EN FRÍO O CALIENTE



CÓDIGO 4017

CASILLA HIDRÁULICA



1370KGS.

Ancho	Largo	Altura
1400MM	3000MM	2100MM

HIDRÁULICA

Guillotina.
Accionar Hidráulico.

NO.

Posee 4 comandos para apertura de puerta de entrada y cepo cabecero.
Cierre lateral superior y cierre lateral inferior. Posee 7 cilindros para otorgar seguridad al animal y al operario. Central con motor trifásico de 5 HP.
OPCIONAL: Motor a explosión.

Piso de acero de 4,75MM de espesor. Opcional: Incluir piso de goma antideslizante reciclada.

OPCIONAL. Disponible para colocar cualquier tipo de balanza.

● GALVANIZADA EN FRÍO O CALIENTE



CEPO DE BRETE

Cepo automático. Construido con tubos estructurales de alta resistencia.

- Diseñado para trabajos de velocidad en serie con animales de entre 100Kg. y 850Kg.
- Se puede utilizar adaptado a nuestras casillas de operaciones.
- **Medidas:** 1.70 mts. x 0.90 mts. y 104 Kg. de peso.

CÓDIGO 3553

PUERTAS DE APARTE TRES VÍAS



Diseñadas para permitir distintos puntos de acceso generando mayor flujo de movimientos dentro de los sistemas de encierre.

- Salidas disponibles por unidad de producto 3 vías.
- Sincronizadas permite aumentar accesos multiplos de 3.

CÓDIGO 5001



CEPO DE BRETE MANUAL O GUILLOTINA

Pensado para trabajar con animales guampudos y de gran porte.

- Se puede utilizar adaptado a nuestras casillas de operaciones o en distintos tipos de instalaciones fijas.
- **Medidas:** 1.90 mts. x 1.25 mts. y 90 Kg. de peso.

CÓDIGO 3655



CEPO

Cepo automático. Construido con tubos estructurales de alta resistencia.

- Diseñado para trabajos de velocidad en serie con animales de entre 100K y 700Kg. Se puede utilizar adaptado a nuestras casillas de operaciones.
- **Medidas:** 1.70mts. x 0.90 mts. y 104 Kg. de peso.

CÓDIGO 3645

PUERTAS DE APARTE DOS VÍAS



Puertas de aparte diseñadas para bifurcar a 2 lados el egreso de animales favoreciendo el fluido constante y permitiendo reingresos a mangas cargadores y brete.

- También permiten colocar una a continuación de otra para realizar apartes a cuatro vías o más.

CÓDIGO 5000



CEPO CON SUB MARCO


Ideal para instalaciones ganaderas de porte medio y sector lechero.

- Cepo automático para adaptar a mangas de madera.
- Cuenta con puertas laterales regulables y es adaptable.
- Permite el trabajo con animales de entre 100K y 700 Kg.
- **Medidas:** 1.95 mts. x 1.10 mts. y 90 Kg. de peso.

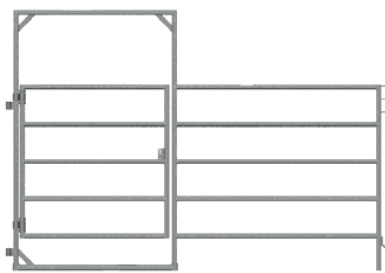
CÓDIGO 3645S

SISTEMA LEMSCO


Paneles y puertas para efectuar la configuración de corrales que usted necesite. Fabricado en caño de 1 1/2". Altura de 1,50 mts. (5 rieles) o 1,80 mts. (6 rieles). Pintado o galvanizado. No necesita postes para unir las puertas y paneles entre sí. Su sistema de anclaje macho-hembra permite el ensamble directo. Se arma y desarma fácilmente, permitiendo transportar la instalación y armarla en otro lugar.



Panel




Puerta Panel




Puerta Alta

SERIE 400

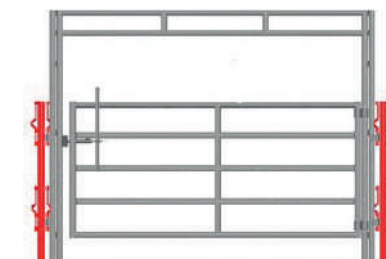
Soporta mayores esfuerzos. Está construida en caño de 2". Altura de 1,50 mts. de altura. Pintada o galvanizada. Se utilizan postes intermedios para montar los paneles y puertas entre sí. Tiene las mismas condiciones de poder modularse y transportarse como la serie Lemsko.



Panel



Puerta Panel



Puerta Alta

SERIE 500

Construido con caño 2". Tiene 6 rieles y 1,80 mts. altura. Pensado para animales saltarines y de gran porte.

SERIE PISTA

Construido con caño 2". 5 rieles y 6 rieles. Altura 1,50 y 1,80. Este modelo no requiere poste intermedio para el armado. Con conectores macho -hembra / macho - macho / hembra - hembra. Fácil armado.

SOLICITE ASESORAMIENTO SIN CARGO
PARA REALIZAR EL DISEÑO ACORDE A SUS NECESIDADES

www.mecanogadero.com.ar

ESTÁNDAR

Tranquera de 5 rieles construidas en caño de acero de 1,5". Este producto es liviano y de muy fácil instalación. Son ideales para remplazar tranquerones. No se tuercen ni se doblan.

Medidas:
1.5 mts. de alto montada y largo disponible de 1 a 5 mts.



SERIE 400

Tranquera de 5 rieles construidas en caño de acero de 2". Este producto es liviano y de muy fácil instalación. Incluye bisagra y cadena. Son ideales para remplazar tranquerones, No se tuercen ni se doblan.

Medidas:
1.5 mts. de alto montada y largo disponible de 1 a 5 mts.



SERIE 500

Tranquera de 6 rieles construidas en caño de acero de 2". Este producto es firme y fuerte. De muy fácil instalación. Son ideales para remplazar tranquerones. No se tuercen ni se doblan. Pensado para tránsito animal e ingreso de maquinarias agrícolas.

Medidas:
1.8 mts. de alto montada y largo disponible de 1 a 5 mts.



CONSULTE POR MEDIDAS ESPECIALES
PARA CUALQUIERA DE NUESTROS MODELOS

BUD BOX



CÓDIGO 4064

BIENESTAR ANIMAL
Y BUENAS PRÁCTICAS

QUIENES CONOCEN NUESTROS PRODUCTOS, NOS RECOMIENDAN



LUCIANO

PRODUCTOR AGROPECUARIO

"A las estructuras las veo muy ágiles, porque se pueden trasladar fácilmente. Los diámetros los podés reformar de manera muy simple de acuerdo a la necesidad."



PABLO PRIMO

SOCIEDAD RURAL DE SUARDI,
PROV. DE SANTA FE.

"Nos resulta mucho mas práctico para ordenar la hacienda ya que la flexibilidad que nos da en cuanto a ordenar los lotes es muy práctica y ágil."



JUAN NOSA

PRODUCTOR AGROPECUARIO



"Me cumple muy bien con las funciones que necesito para una instalación chica. Lo fui agregando y me resultó muy bien."



MERCADO AGROGANADERO

- Construcción de 300 corrales de caño con 120 toneladas de tubos de acero.
- Fabricación e instalación de 17 cargadores en el sector de extracción y descarga de hacienda.
- Fabricación e instalación de 17 toriles curvos.
- 16 Balanzas para pesaje de ganado.







INSTALACIÓN GANADERA

📍 Florentino Ameghino, Bs. As.




BUD BOX

Nuevo producto de Mecano Ganadero



INSTALACIÓN PARA PESAJE DE HACIENDA 📍 Daireaux, Bs. As



SOCIEDAD RURAL LAS BREÑAS

📍 Las Breñas, Prov. del Chaco.





SISTEMA CURVO COMPLETO
📍 El Duraznal, Dpto. Concordia. Entre Ríos.



INSTALACIÓN MEDIANA
📍 Bacacay, 9 de Julio, Bs. As.





SISTEMA CURVO DE TORIL

Disponibile en 2 modelos: redondo de 3 Metros (3640) y semicircular de 3,5 Metros (3640A).

- Tiene puerta reloj con traba automática.
- Barras separadoras en la parte inferior y superior.
- Puertas ciegas que facilita la circulación de la hacienda.
- Andenes opcionales.



MANGA ZONDA

Manga mecánica fácil de usar, confiable y segura.

- Ancho ajustable desde 50cm a 90cm para trabajar de manera cómoda y segura con distintos tipos de animales.
- Puerta final corrediza y operativa por ambos lados. Andenes desmontables de metal desplegado de 75cm de ancho.
- **Medidas:** disponible de 3, 6, 9 y 12 mts. de largo. Ambas recta.

CÓDIGO 3639 /3Z /6Z/ 9Z/ 12Z



CREEP FEEDING



Capacidad de carga de trabajo por sector de ingreso de 8 terneros y un mínimo de 6 terneros en etapa de crecimiento.

- Totalmente construido en materiales galvanizados.
- Tiene una capacidad interna de 4.23 M3 para abastecer 2750 Kg. de alimento balanceado y 2950 Kg. de maíz.
- Opcional: Corrales de 3 mts. x 1.5 mts. Opcional galvanizado.
- **Medidas:** Largo de 3M, ancho de 0.75M, alto de 2.05 mts., 350 Kg. de peso y capacidad de 3000 Kilos.

CÓDIGO 3731



CASILLA DE PESAJE

Funciona para uno o dos animales.

- Construida con materiales de alta durabilidad. Es de fácil armado e instalación.
- Con piso antideslizante y puertas corredizas.
- Disponible balanza con cabezal numérico simple y memoria de datos por lote; y con cabezal alfanumérico y memoria de datos individuales por animal.
- **Medidas:** Largo de 3M, ancho de 0.75M, alto de 2.05 mts., 350 Kg. de peso y capacidad de 3000 Kilos.

CÓDIGO 4023 C



VOLTEADOR DE TERNEROS



Facilita el trabajo con terneros.

- Inmovilizador de terneros de apriete lateral.
- Liviano para voltear.
- Mesa de terneros segura para los operarios.
- Puerta delantera para freno del animal. Se abre automáticamente al voltear.
- Para terneros de hasta 200 kilos.

CÓDIGO 3710



POTRO LECHERO



Piso Antideslizante.

- Ideal para curar enfermedades de patas y manos, soliviar al animal e inmovilizar sus patas para trabajar cómoda y seguramente.
- Fácil de transportar en el trailer (opcional).
- Cuenta con cepo automático y piso de chapa semilla de melón de 3.2mm.
- **Medidas:** Largo de 2.3 mts. y 290 Kg. de peso, ancho 1,10 y alto 2,10 mts.

CÓDIGO 4026



CARGADOR PORTÁTIL

Cargador de altura regulable y fácil de transportar.

- Construcción muy sólida.
- Cuenta con piso con plegado antideslizante, eje, llantas y lanza.
- **Medidas:** Largo de 4 mts.

OPCIONAL OTROS TIPOS DE CARGADORES. CONSULTAR

CÓDIGO 4015



CARGADOR FIJO

Funciona para uno o dos animales.

- Laterales ciegos forrados con chapa de 1,6 mm.
- Puertas de ajuste lateral contra la boca del camión.
- Fácil de mover y seguro.
- Construido con tubos tubing petrolero.
- **Medidas:** Disponible en 4,50 metros de largo.

OPCIONAL OTROS TIPOS DE CARGADORES. CONSULTAR

CÓDIGO 4015 P



CENTRO SANITARIO

Es recomendable para parición, acicalar animales, atención veterinaria o inseminación artificial.

- Corral de parición prefabricado es de fácil y rápida instalación.
- Diseñado para cómoda accesibilidad, con puerta alta para facilitar la entrada del ganado.
- Realizable por un operario.
- **Medidas:** 3 mts. por 3 mts.

CÓDIGO 3644



REJA DE AUTOCONSUMO

Reja para silobolsa permite al animal un autoconsumo seguro.

- Versátil y adaptable a instalaciones fijas.
- Frente de ingreso a alimentación óptimo para 15 animales medianos.
- Construido en caño redondo de 1.5" por 2 mm, con chapa de 1.6 mm.
- **Medidas:** Frente de 2 mts. o 4 mts. y 1.5 mts. de profundidad.

CÓDIGO 3711

ALQUILER DE CORRALES



Para cualquier tipo de animales. Diseños acorde a su necesidad. Pista de remate y ventas. Corrales de espera y descarga. Corrales para caballos.

¡SERVICIO DE ENTREGA Y ARMADO EN CUALQUIER LUGAR DEL PAÍS!




PANELES PARA OVINOS
Y CAPRINOS



CORRALES MÓVILES
PARA REMATES



Para remates en su establecimiento, exposiciones y shows



Nuestros corrales están fabricados en caño de 1.5" y son de muy fácil transporte, armado e instalación. Disponibles de 4 y 5 rieles. Son de ensamble directo por anclaje macho-hembra y no necesitan postes. Medidas: alto de 1.5 mts. y 1.8 mts. y largo de 3 mts. y 3.5 mts



CORRAL EQUINO CON TECHO

Fácil Transporte. Armado e instalación.

- Fabricados en caño de 1.5".
- Disponibles de 4 y 5 rieles.
- No necesitan postes. Son de ensamble directo por anclaje macho-hembra.
- **Medidas:** Alto de 1.5 mts. y 1.8 mts. y largo de 3 mts. y 3.5 mts.

CÓDIGO 3740



MANGA SANITARIA EQUINO

Totalmente desmontable y transportable.

- Permite el fácil acceso del operario por los cuatro costados y la fácil entrada y salida del equino.
- Construido con caños de acero de 1.5" por 2 mm.
- Cuenta con andenes a ambos lados de la manga.


CÓDIGO 4028



BOX ESTÁNDAR EQUINO

Pueden montarse sobre paredes existentes utilizando un soporte adecuado para unir el panel del box al muro.

- Modulable con paneles y puertas de 3 y 3,5 mts.
- Construidos con tubos de acero de 1 ½" x 2 mm .
- La puerta es con sistema de bisagra.
- Son fácilmente armables y desarmables.
- Forrado con T plack (placa de alto impacto construida con aglomerado de rezago de tetrabreak) o con fenólico de madera.
- Se adapta a cualquier terreno y situación.





MANGA OVINO

Facilita el trabajo con Ovinos.

- Manga de trabajo fija configurable en 3M, 6M o 9M.
- Cuenta con una o dos puertas corredizas de 1M de altura y paneles forrados con chapa de 1.6mm.
- Opcional puerta de aparte de dos vías

CÓDIGO 4064



CORRAL OVINO

Opcional para caprinos. Fácil armado y transporte.

- Diseñados con sistema de anclaje macho-hembra que permite el ensamble directo.
- De 6 rieles construidos en caño cuadrado de 25 mm por 25 mm.
- **Medidas:** Alto de 1 mts. y largo de 2 mts. y 3 mts.

CÓDIGO 3080C / 3074C / 3071C



VOLTEADOR OVINO Y CAPRINO



Seguro y liviano para voltear ovinos y caprinos.

- Facilita el trabajo del productor para inmovilizar al animal con sistema de apriete lateral.
- Ideal para realizar trabajos en pezuñas y limpieza de prepucio.
- Cuenta con puerta delantera y trasera.

CÓDIGO 3710C



CORRAL PORCINO

Nuestros corrales son de fácil armado y transporte. Opcional Galvanizado.

- Son construidos en caño de 1.5" por 2mm y malla de alambre de 5cm por 15cm.
- Los anclajes entre si son de pernos seguros y empotrados que permiten el armado sin llave.
- **Medidas:** 2 mts. por 1 mts.

CÓDIGO POR 0001 / POR 002

GRUPO
MECANO

GANADERÍA. CONSTRUCCIÓN



ventas@mecanoganadero.com.ar



+ 54 9 2317 59 8798

+ 54 9 2345 51 4182

+ 54 9 2345 45 6083



9 de Julio, Prov. de Buenos Aires.



+ 54 9 2317 433108

+ 54 9 2317 431804

+ 54 9 2317 431805

+ 54 9 2317 431067



www.mecanoganadero.com.ar

